

Nota de prensa

Calvià, 3 de octubre de 2023

## **HOTELEROS Y COMERCIANTES COINCIDEN EN REALIZAR UN BALANCE POSITIVO DE LA TEMPORADA TURÍSTICA**

**El alcalde, Juan Antonio Amengual, destaca los buenos niveles de ocupación hotelera en un verano marcado también por la escasez de incidencias**

*La teniente de alcalde de Turismo, Elisa Monserrat, subraya el buen comportamiento de los precios de alojamiento en un contexto de fuerte competencia entre los diversos destinos*

*La teniente de alcalde de Seguridad, Esperanza Catalá, valora los datos relativos a Seguridad Ciudadana, y pone en valor la puesta en marcha, durante las últimas semanas, de la figura del agente de paisano*

### **Una buena temporada turística que todavía no ha finalizado**

El Ajuntament de Calvià ha realizado este martes un detallado balance de la temporada turística, que todavía a estas alturas mantiene abiertos una gran cantidad de establecimientos hoteleros en el conjunto del municipio. La temporada alta se salda en Calvià con unos buenos niveles de ocupación hotelera, que han venido acompañados además de un incremento de los precios de las habitaciones.

El alcalde, Juan Antonio Amengual, ha presidido el acto que ha reunido en el hotel Melià South Beach de Magaluf a un gran número de hoteleros y empresarios del sector turístico del municipio. Entre ellos, se encontraban los presidentes de las asociaciones hoteleras y representantes de las principales entidades de comerciantes que trabajan en Calvià. Junto a ellos, Amengual ha puesto el acento no solo en el balance económico que deja estos meses, sino también en la escasez de incidentes destacables, tras un verano que se salda con el ansiado *'balconing cero'*: no se ha producido ninguna víctima mortal por precipitación desde hoteles y apartamentos de Calvià. A ello ha contribuido, según el alcalde, la estrecha colaboración con el sector hotelero, y también el apoyo prestado a la campaña de concienciación que, desde el Reino Unido, siguen lanzando para evitar que los turistas se separen de sus amigos durante las noches de fiesta.

La teniente de alcalde de Turismo, Elisa Monserrat, ha puesto el acento por su parte en la "enorme competitividad" que mantiene la planta hotelera de las diversas zonas turísticas de Calvià, en un contexto de gran competencia internacional, pero que mantiene al municipio como un referente entre los destinos favoritos del Mediterráneo para pasar las vacaciones.

Respecto al área de Seguridad Ciudadana, la 1a teniente de alcalde, Esperanza Catalá, destaca cómo la puesta en marcha de la figura del agente de paisano ha servido para incrementar de forma notable -un 40%- el número de detenciones; un aumento que también se ha producido respecto al número de actas levantadas.

## Información relativa a Seguridad en Calvià

La Jefa de Policía Local, Esther Ribas, ha aportado durante la rueda de prensa la información relativa a la seguridad en las zonas turísticas del municipio, compareciendo junto al Comandante de la Guardia Civil en Calvià, Gonzalo Gómez. Así, del 1 de junio al 24 de septiembre de este año se han levantado en el municipio un total de 10.348 actas, frente a las 8.067 del verano pasado en el mismo periodo de tiempo. Se constata un efecto disuasorio en las relacionadas con el incumplimiento del Decreto-Ley contra el turismo de excesos. En 2022 se levantaron 27 actas al respecto, siendo 15 las de este año. Se ha actuado contra las *party boats* ilegales, la venta de alcohol fuera del horario permitido y el balconing, que además de una sanción conlleva la expulsión inmediata del establecimiento hotelero. Las sanciones por *balconing* ascienden a 36.000 euros por persona. Una *party boat* ilegal puede suponer una sanción de 160.000 euros y la venta de alcohol fuera del horario establecido en las zonas delimitadas por el Decreto —entre las 21:30 y las 08:00 horas— puede alcanzar los 100.000 euros y conlleva el cierre cautelar del establecimiento.

Las actas en este periodo por contravenir ordenanzas municipales y la Ley Orgánica 4/2015 suman 2.616. Las relacionadas con el tráfico municipal han sido 7.163. Se han remitido a la DGT 544.

Al comparar el mismo periodo de tiempo —del 1 de julio al 24 de septiembre— se contabilizan 174 detenciones en 2022 y 244 en 2023, lo que supone un aumento del 40 por ciento. A falta de los datos definitivos al cierre del año, en lo que llevamos de 2023 —de nuevo con cifras a 28 de agosto— se constata el incremento del número de detenidos. En el caso de los mayores de edad fueron 110 en 2021, 275 en 2022 y ya 325 en 2023. Si se comparan los datos de los meses de julio y agosto, fueron 41 en 2021, 94 en 2022 y 161 en 2023. En cuanto a los menores de edad, también se incrementa el número de detenciones, que pasa de 1 en 2021 a 11 en 2022 y a 13 en lo que va de año.

El total de diligencias penales —se incluyen todos los epígrafes— de 2023 a fecha del 24 de septiembre asciende a 634, frente a las 826 de todo 2022. Si comparamos 2023 y 2022 —ya sin restricciones por la pandemia de la COVID-19— se aprecia el repunte de diligencias penales contra el orden público —de 46 se pasa a 99— y contra la salud pública (tráfico de drogas) —de 39 a 102—. Descienden las diligencias por atentado contra la propiedad (robos y hurtos), que pasan de 108 a 64, si bien habrá que esperar a los datos definitivos del cierre del año.

En el año 2022 registraron 62 intervenciones relacionadas con atestados instruidos por delitos de atentado, resistencia o desobediencia a los agentes. En lo que va de 2023 se han registrado 64.

Por último, el número de funciones relevantes siguiendo la metodología estadística de años anteriores deja un total de 7.935 entre enero y agosto, frente a las 8.727 de todo el 2022 y las 3.161 de 2021. Se desglosan las de 2023 en 5.178 relacionadas con el tráfico, 868 por incumplimiento de ordenanzas y legislación supramunicipal y 1.889 relativas a la seguridad ciudadana.

## Requerimientos

La evolución del número de requerimientos llegados a través de llamadas al 112/092 relativos al municipio de Calvià muestra una tendencia al alza en los últimos tres años. Así, mientras en 2021 se recibieron 32.682 requerimientos, se aumentó a 41.818 en 2022, y este 2023 —a fecha 28 de agosto— se contabilizan 36.634.

Los requerimientos se clasifican en función de su prioridad. Se considera baja —13.621 en 2023— aquella concerniente a citaciones, regulación del tráfico en colegios, objetos hallados, traslado de detenidos o colaboración con otros organismos, entre otras. La prioridad media —18.726— es para conflictos privados, accidentes de tráfico, vigilancia de playas, denuncias medioambientales, incumplimiento de ordenanzas municipales y molestias por obras y problemas de convivencia.

Los requerimientos de prioridad alta suman en lo que va de año 4.287. Son los referidos a altercados y peleas, agresiones, incendios, emergencias médicas, desaparición de personas, robos, hurtos, amenazas de suicidio y rescates. En estas situaciones se ha cumplido con el objetivo de garantizar la intervención policial en un plazo de tiempo inferior a los 10 minutos.



Nota de premsa

Calvià, 3 d'octubre de 2023

## **HOTELERS I COMERCIANTS COINCIDEIXEN EN FER UN BALANÇ POSITIU DE LA TEMPORADA TURÍSTICA**

**El batle, Juan Antonio Amengual, destaca els bons nivells d'ocupació  
hotelera en un estiu marcat també per l'escassetat d'incidències**

*La tinent de batle de Turisme, Elisa Monserrat, subratlla el bon comportament dels  
preus d'allotjament en un context de forta competència entre les diverses  
destinacions*

*La tinent de batle de Seguretat, Esperanza Catalá, valora les dades relatives a  
Seguretat Ciutadana, i valora la posada en marxa, durant les darreres setmanes,  
de la figura de l'agent de paisà*

### **Una temporada turística bona que encara no ha acabat**

L'Ajuntament de Calvià ha dut a terme avui dimarts un detallat balanç de la temporada turística, que encara a hores d'hora manté oberts una gran quantitat d'establiments hotelers en el conjunt del municipi. La temporada alta finalitza a Calvià amb uns nivells d'ocupació hotelera bons, que han vengut acompanyats a més a més d'un increment dels preus de les habitacions.

El batle, Juan Antonio Amengual, ha presidit l'acte que ha aplegat a l'hotel Melià South Beach de Magaluf a un gran nombre d'hotelers i empresaris del sector turístic del municipi. Entre ells, hi havia els presidents de les associacions hoteleres i representants de les entitats de comerciants principals que fan feina a Calvià. Junt amb ells, Amengual ha posat l'accent no només en el balanç econòmic que deixa aquests mesos, sinó també en l'escassetat d'incidents destacables, després d'un estiu que se salda amb el 'balconing zero' anhelat: no hi ha hagut cap víctima mortal per precipitació des d'hotels i apartaments de Calvià. A això hi ha contribuït, segons el batle, la col·laboració estreta amb el sector hotelier, i també el suport prestat a la campanya de conscienciació que, des del Regne Unit, continuen llançant per evitar que els turistes se separen dels amics durant les nits de festa.

La tinent de batle de Turisme, Elisa Monserrat, ha posat l'accent per la seva banda en l'"enorme competitivitat" que manté la planta hotelera de les diverses zones turístiques de Calvià, en un context de gran competència internacional, però que manté al municipi com a referent entre les destinacions preferides de la Mediterrània per passar les vacances.

Respecto l'àrea de Seguretat Ciutadana, la 1a tinent de batle, Esperanza Catalá, destaca com la posada en marxa de la figura de l'agent de paisà ha servit per incrementar de forma notable -un 40%- el nombre de detencions; un augment que també s'ha produït respecte al nombre d'actes aixecades.

## Informació relativa a Seguretat a Calvià

La Cap de Policia Local, Esther Ribas, ha aportat durant la roda de premsa la informació relativa a la seguretat a les zones turístiques del municipi, compareixent al costat del Comandant de la Guàrdia Civil a Calvià, Gonzalo Gómez. Així, de l'1 de juny al 24 de setembre d'enguany s'han aixecat en el municipi un total de 10.348 actes, davant de les 8.067 de l'estiu passat en el mateix període de temps. Es constata un efecte dissuasiu amb tot allò relacionat amb l'incompliment del Decret llei contra el turisme d'excessos. El 2022 es varen aixecar 27 actes al respecte, 15 les d'enguany. S'ha actuat contra les *party boats* il·legals, la venda d'alcohol fora de l'horari permès i el balconing, que a més a més d'una sanció comporta l'expulsió immediata de l'establiment hoteler. Les sancions per *balconing* ascendeixen a 36.000 euros per persona. Una *party boat* il·legal pot suposar una sanció de 160.000 euros i la venda d'alcohol fora de l'horari establert a les zones delimitades pel Decret —entre les 21:30 i les 08:00 hores— pot assolir els 100.000 euros i comporta el tancament cautelar de l'establiment.

Les actes en aquest període per contravenir les ordenances municipals i la Llei Orgànica 4/2015 sumen 2.616. Les relacionades amb el trànsit municipal han estat 7.163. S'han remès a la DGT 544.

En comparar el mateix període de temps —de l'1 de juliol al 24 de setembre— es comptabilitzen 174 detencions el 2022 i 244 el 2023, el que suposa un augment del 40 %. A manca de les dades definitives en acabar l'any, per ara —de bell nou amb xifres a 28 d'agost— es constata l'increment del nombre de detinguts. En el cas dels majors d'edat varen ser 110 el 2021, 275 el 2022 i ja 325 el 2023. Si es comparen les dades dels mesos de juliol i agost, varen ser 41 el 2021, 94 el 2022 i 161 el 2023. Quant a menors d'edat, també s'incrementa el nombre de detencions, que passa d'1 el 2021 a 11 el 2022 i a 13 fins ara.

El total de diligències penals —s'inclouen tots els epígrafs— de 2023 en data de 24 de setembre ascendeix a 634, davant les 826 de tot 2022. Si comparam 2023 y 2022 —ja sense restriccions per mor de la pandèmia de la COVID-19— s'aprecia el repunt de diligències penals contra l'ordre públic —de 46 es passa a 99— i contra la salut pública (tràfic de drogues) —de 39 a 102—. Descendeixen les diligències per atemptat contra la propietat (robatoris i furts), que passen de 108 a 64, si bé s'haurà d'esperar a les dades definitives del tancament de l'any.

L'any 2022 es varen registrar 62 intervencions relacionades amb atestats instruïts per delictes d'atemptat, resistència o desobediència als agents. Fins ara se n'han registrat 64.

Per acabar, el nombre de funcions rellevants seguint la metodologia estadística d'anys anteriors deixa un total de 7.935 entre gener i agost, davant de les 8.727 de 2022 i les 3.161 de 2021. Es desglossen les de 2023 en 5.178 relacionades amb el trànsit, 868 per incompliment d'ordenances i legislació supramunicipal i 1.889 relatives a la seguretat ciutadana.

## Requeriments

L'evolució del nombre de requeriments assolits a través de telefonades a l'112/092 relatius al municipi de Calvià mostra una tendència a l'alça en els darrers tres anys. Així, mentre el 2021 es varen rebre 32.682 requeriments, es va augmentar a 41.818 el 2022, i aquest 2023 —a data 28 d'agost— se'n comptabilitzen 36.634.

Els requeriments es classifiquen en funció de la prioritat. Es considera baixa —13.621 el 2023— aquella relativa a citacions, regulació del trànsit en col·legis, objectes trobats, trasllat de detinguts o col·laboració amb altres organismes, entre d'altres. La prioritat mitjana —18.726— és per a conflictes privats, accidents de trànsit, vigilància de platges,

denúncies mediambientals, incompliment d'ordenances municipals i molèsties per obres i problemes de convivència.

Els requeriments de prioritats alta sumen per ara 4.287. Són els que fan referència a aldarulls i bregues, agressions, incendis, emergències mèdiques, desaparició de persones, robatoris, furt, amenaces de suïcidi i rescats. En aquestes situacions s'ha complert amb l'objectiu de garantir la intervenció policial en un termini de temps inferior als 10 minuts.



# Calvià en cifras (2023)

---

Destino turístico: **Municipio de Calvià**

Flujo de turistas en Illes Balears: **10.131.337<sup>1</sup>**

Flujo de turistas en Mallorca: **7.128.702<sup>2</sup>**

Pernoctaciones Temporada en Calvià: **1.682.434<sup>3</sup>**

Estancia media Calvià: **6 noches**

Fechas Semana Santa **desde 2 de abril hasta el 9 de abril de 2023**

## DATOS POR ZONAS TURÍSTICAS

[Illetes / Cas Català](#)

[Portals Nous](#)

[Palmanova y Magaluf](#)

[Santa Ponsa](#)

[Paguera](#)

[Conclusiones](#)

---

<sup>1</sup> Fuente: Ibestat (2023). Este dato es acumulado hasta el mes de julio de 2023.

<sup>2</sup> Fuente: Ibestat (2023). Este dato es acumulado hasta el mes de julio de 2023.

<sup>3</sup> Fuente Ibestat (2023). Este dato es acumulado hasta el mes de julio de 2023

Todos los datos de este documento se han obtenido gracias a la colaboración de las asociaciones hoteleras del municipio de Calvià.

BedBank: Precios medios y estancias medias.

## Illetes / Cas Català

### Plazas hoteleras Illetes / Cas Català / Portals Nous / Bendinat

	Total Plazas	H5*	%	H4*	%	H3*	%
Illetes / Cas Català / Portals Nous / Bendinat	4.926	1.093	22.19 %	3.738	75.88 %	75	1.52 %

Anotación: El porcentaje restante para sumar el 100% corresponde al número de plazas de los hoteles de dos y una estrellas.

### Ocupación Illetes / Cas Català

	2022	2023	2022 vs 2023
abr	42 %	51 %	9 %
may	58 %	61 %	3 %
jun	91 %	93 %	2 %
jul	93 %	94 %	1 %
ago	92 %	92 %	0 %
sep	91 %	91 %	0 %
oct	58 %	60 % <sup>4</sup>	2 %
media	75 %	77.4 %	2.4 %

La ocupación media de Illetes / Cas Català en el 2023 es aproximadamente de un 77%. La estancia media en 2023 asciende a **6 noches**.

### Precio medio (ADR) Illetes / Cas Català

El rango de precios promedio está fijado entre 200 € y 280€.

### Hoteles abiertos todo el año en Illetes / Cas Català

	Total Plazas
Barceló Illetas Albatros	236
Hospes Maricel Spa	105
<b>TOTAL (Illetes/Cas Català)</b>	<b>341</b>

<sup>4</sup> Este dato es una previsión.



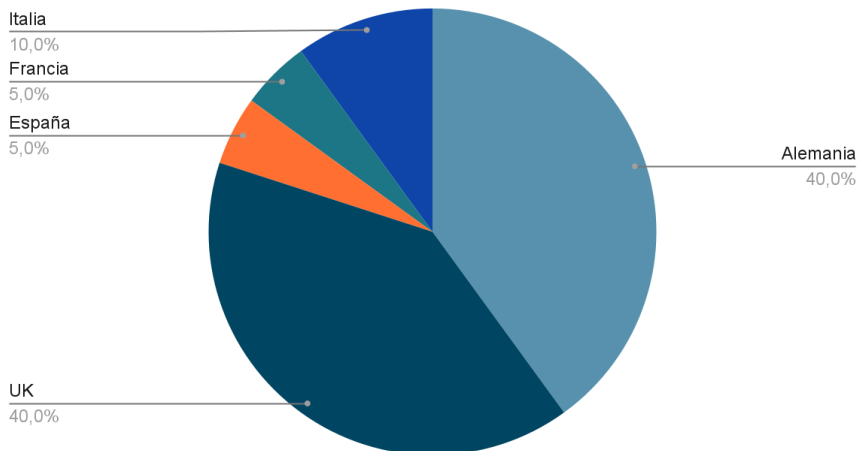
## Grado de satisfacción turistas Illetes / Cas Català

	Tripadvisor	Booking
Illetes / Cas Català	4 - 4.5	8.2 - 8.8

### Nacionalidad de los turistas Illetes / Cas Català

	%
1 Alemania	<b>40 %</b>
2 UK	<b>40 %</b>
3 Italia	<b>10 %</b>
3 España	<b>5 %</b>
4 Francia	<b>5 %</b>

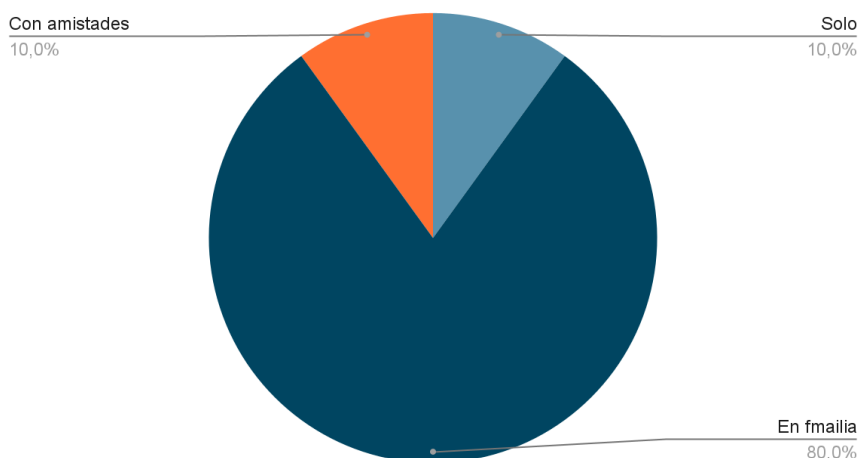
### Nacionalidad



### Perfil del turista según acompañantes Illetes / Cas Català

	%
Solo	<b>10 %</b>
En Familia	<b>80 % (jun - ago)</b>
Con amistades	<b>10 %</b>
En pareja	<b>80 % (sept - jun)</b>

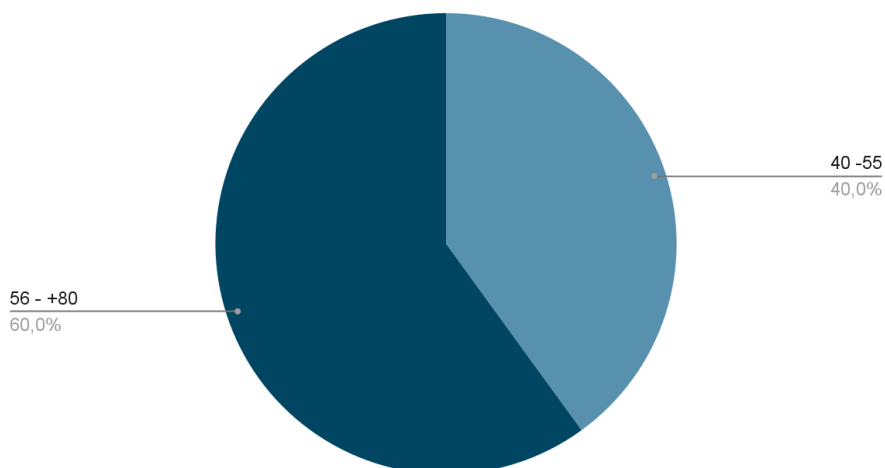
### Perfil del turista (jun - ago)



### Rango de edad de los turistas Illetes / Cas Català

	%
40-55	<b>40 %</b>
56 - +80	<b>60 %</b>

### Rango de edad



## Portals Nous y Bendinat

### Ocupación Portals Nous y Bendinat

	2023
abr	60 %
may	75 %
jun	90 %
jul	90 %
ago	90 %
sep	75 %
oct	60 % <sup>5</sup>
media	77,14%

La ocupación media de Portals Nous y Bendinat en el 2023 es aproximadamente de un 77,14%. La estancia media en 2023 asciende a **5 noches**.

### Precio medio (ADR) Portals Nous y Bendinat

El rango de precios promedio está fijado entre 300 € y 380 €.

### Hoteles abiertos todo el año Portals Nous y Bendinat

	Total Plazas
Lindner Golf and Wellness Resort	232

### Grado de satisfacción turistas Portals Nous y Bendinat

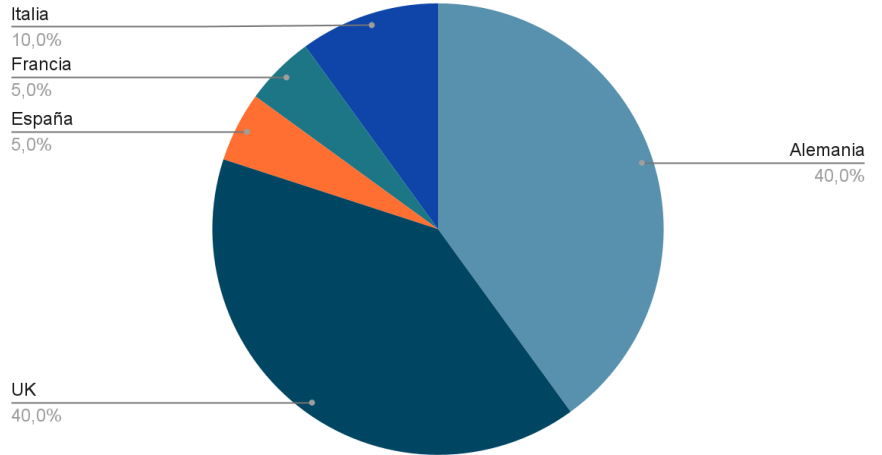
	Tripadvisor	Booking
Portals Nous	4.5 - 5	8.5 - 9

<sup>5</sup> Este dato es una previsión.

### Nacionalidad de los turistas Portals Nous y Bendinat

	%
1 Alemania	<b>40 %</b>
2 UK	<b>40 %</b>
3 Italia	<b>10 %</b>
4 España	<b>5 %</b>
5 Francia	<b>5 %</b>

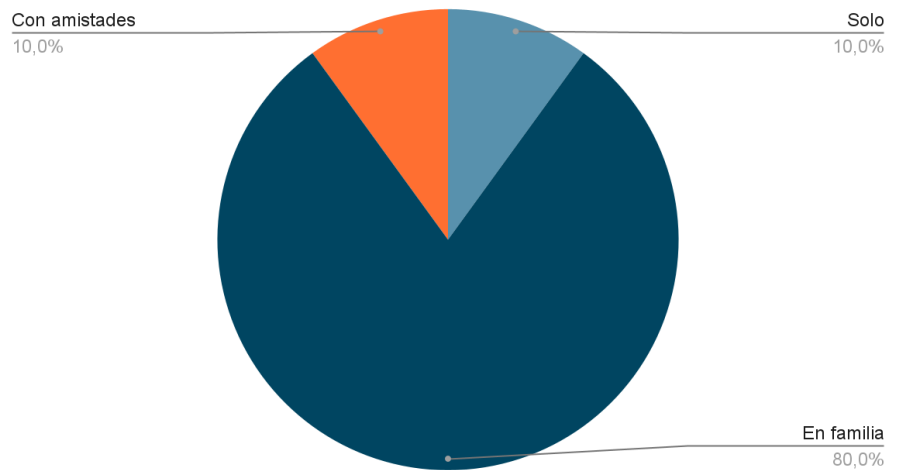
### Nacionalidad



### Perfil del turista según acompañantes Portals Nous y Bendinat

	%
Solo	<b>10 %</b>
En Familia	<b>80 % (jun -ago)</b>
Con amistades	<b>10 %</b>
En pareja	<b>80 % (sept - jun)</b>

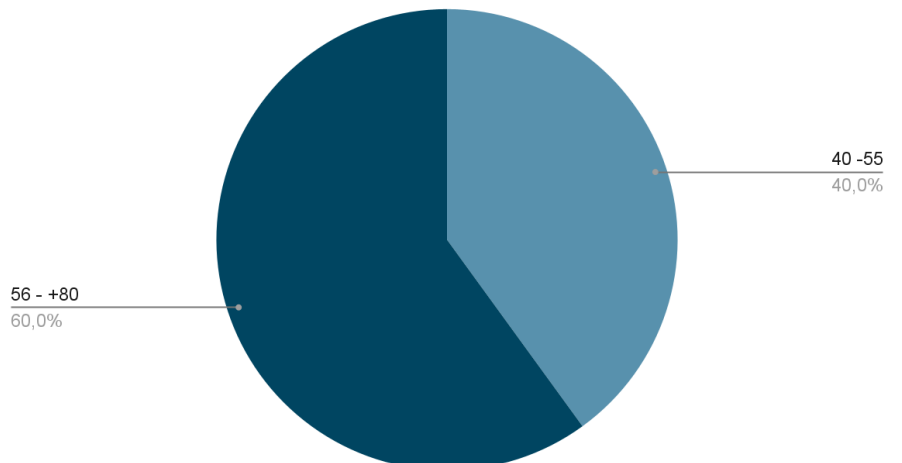
### Perfil del turista (jun - ago)



### Rango de edad de los turistas Portals Nous y Bendinat

	%
40-55	<b>40 %</b>
56 - +80	<b>60 %</b>

### Rango de edad



## Palmanova / Magaluf

### Plazas hoteleras

	Total Plazas	H5*	%	H4*	%	H3*	%
Palmanova	<b>10.186</b>	482	4.73 %	7.073	69.44 %	2.250	22.09 %
Magaluf	<b>17.298</b>	528	3.05 %	14.467	83.63 %	2.214	12.80 %
TOTAL	<b>27.484</b>	1.010	3.67 %	21.540	78.37 %	4464	16.24 %

Anotación: El porcentaje restante para sumar el 100% corresponde al número de plazas de los hoteles de dos y una estrellas.

### Ocupación

	2022	2023	2022 vs 2023
abr	81,4 %	76,2 %	<b>-5.2 %</b>
may	67,8 %	72,7 %	<b>4.9 %</b>
jun	85,6 %	82,8 %	<b>-2.8 %</b>
jul	94 %	92,9 %	<b>-1.1 %</b>
ago	92,9 %	94,4 %	<b>1.5 %</b>
sep	82,1 %	85 %	<b>2.9 %</b>
oct	70,2 %	72 % <sup>6</sup>	-
media	82 %	82.29 %	0.29 %

La ocupación media de Palmanova y Magaluf en el 2023 es aproximadamente de un 82.29%. La estancia media en 2023 asciende a **6 noches**.

### Precio medio (ADR)

El rango de precios promedio está fijado entre 130 € y 180 €.

<sup>6</sup> Este dato es una previsión.

### Hoteles abiertos todo el año

	Total Plazas
Fergus Style Palmanova	177
Martha's	123
<b>subtotal Palmanova</b>	<b>300</b>
Elba Sunset Mallorca & Spa	504
Vistasol Hotel Aptos & Spa	370
<b>subtotal Magaluf</b>	<b>874</b>
<b>TOTAL (Palmanova y Magaluf)</b>	<b>1.174</b>

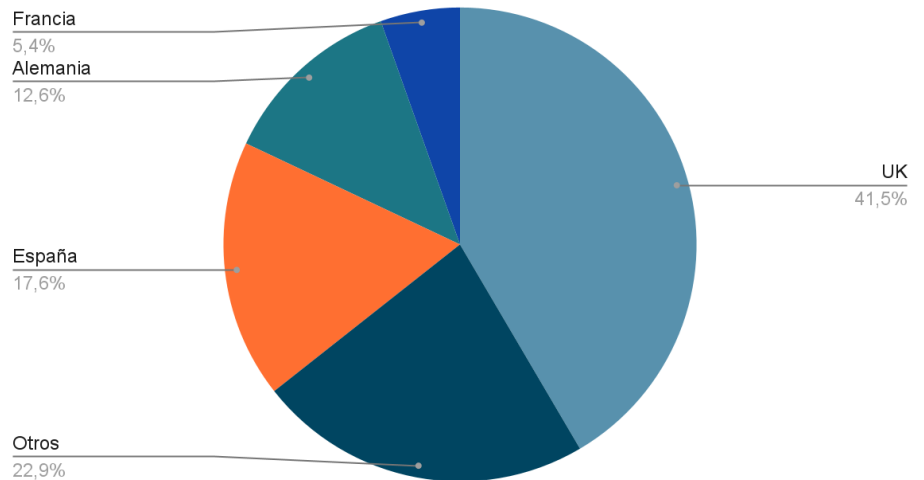
### Grado de satisfacción turistas

	Tripadvisor	Booking
Palmanova	<b>4 - 4.5</b>	<b>8 - 8.5</b>
Magaluf	<b>4 - 4.5</b>	<b>7.6 - 8.8</b>

### Nacionalidad de los turistas

	%
1 UK	<b>41,53 %</b>
2 Otros	<b>22,85 %</b>
3 España	<b>17,63 %</b>
4 Alemania	<b>12,55 %</b>
5 Francia	<b>5,44 %</b>

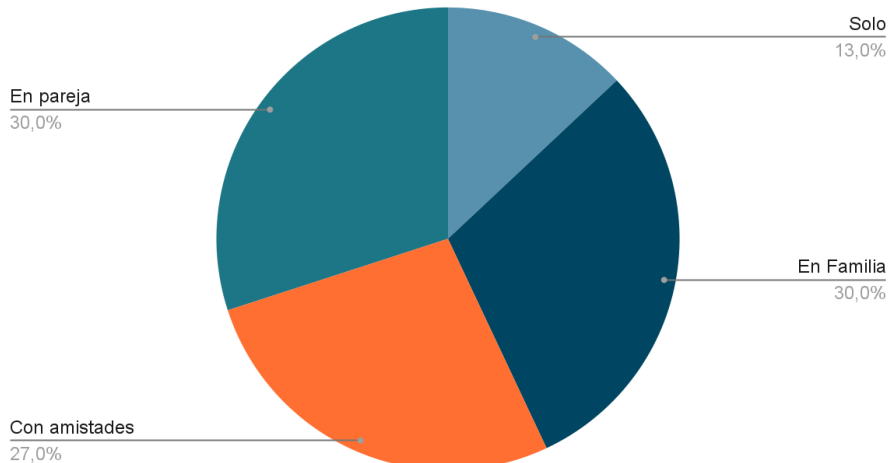
### Nacionalidad



## Perfil del turista

### Perfil del turista según acompañantes en Palmanova

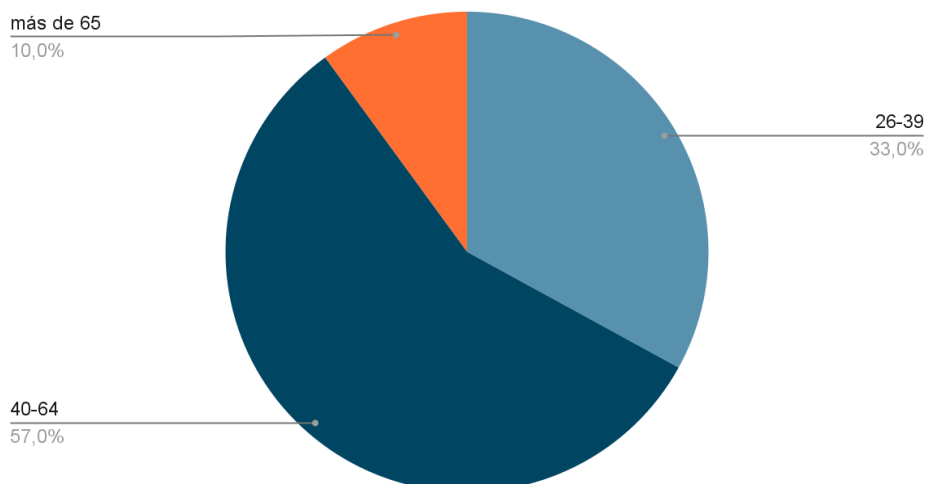
	%
Solo	<b>13 %</b>
En Familia	<b>30 %</b>
Con amistades	<b>27 %</b>
En pareja	<b>30 %</b>



## Rango de edad

### Rango de edad de los turistas en Palmanova

	%
26-39	<b>33 %</b>
40-64	<b>57 %</b>
+65	<b>10 %</b>



## Santa Ponsa

### Plazas hoteleras

	Total Plazas	H5*	%	H4*	%	H3*	%
Santa Ponsa	<b>9.062</b>	294	3.24 %	5.408	59.68 %	3.291	36.31 %

Anotación: El porcentaje restante para sumar el 100% corresponde al número de plazas de los hoteles de dos y una estrellas.

### Ocupación

	2022	2023	2022 vs 2023
abr	58 %	70 %	12 %
may	70 %	80 %	10 %
jun	86 %	92 %	6 %
jul	92 %	97 %	5 %
ago	95 %	95 %	0 %
sep	85 %	86 %	1 %
oct	70 %	70 % <sup>7</sup>	0 %
media	79.4 %	84.28 %	4.88 %

La ocupación media de Santa Ponsa en el 2023 es aproximadamente de un 84.28%.  
La estancia media en 2023 asciende a **6 noches**.

### Precio medio (ADR)

El rango de precios promedio está fijado entre 100 € y 150 €. El aumento del año 2023 en comparación con 2022 se encuentra en el rango del 5% al 10%.

### Hoteles abiertos todo el año

	Total Plazas
Kimpton Aysla Mallorca	<b>156</b>
<b>Total (Santa Ponsa)</b>	<b>156</b>

<sup>7</sup> Este dato es una previsión.

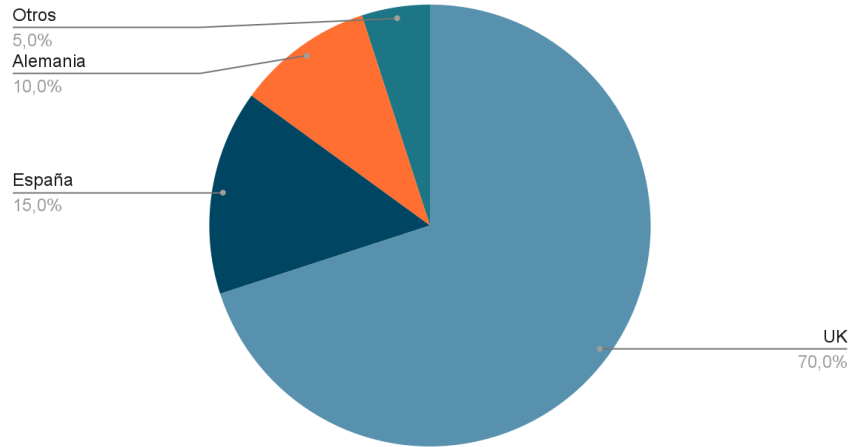
## Grado de satisfacción turistas

	Tripadvisor	Booking
Santa Ponsa	<b>3.5 - 4</b>	<b>7 - 8</b>

## Nacionalidad de los turistas

	%
1 UK	<b>70 %</b>
2 España	<b>15 %</b>
3 Alemania	<b>10 %</b>
4 Otros	<b>5 %</b>

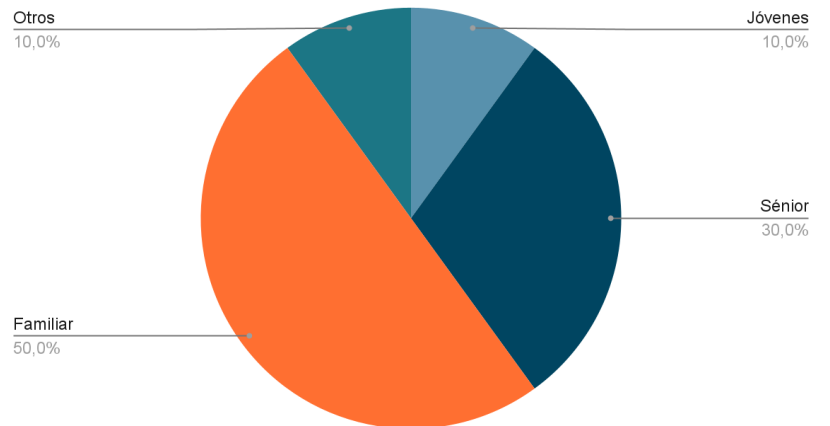
## Nacionalidad



## Perfil de los turistas

	%
Jóvenes	<b>10 %</b>
Sénior (+50 años)	<b>30 %</b>
Familiar	<b>50 %</b>
Otros	<b>10 %</b>

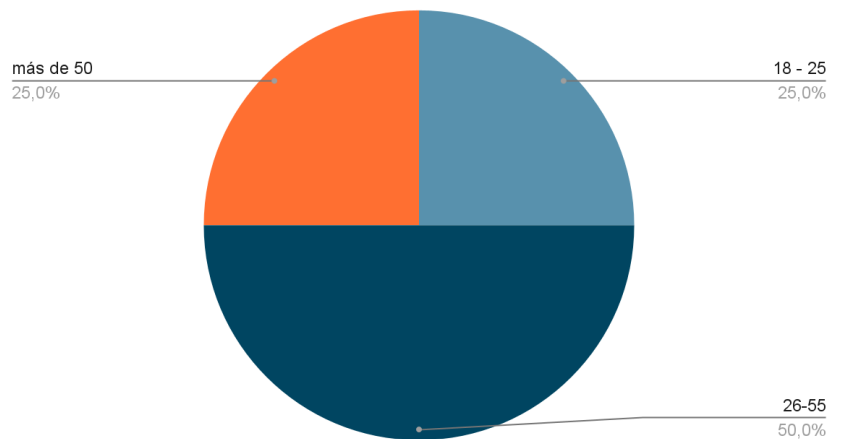
## Perfil de turistas



## Rango de edad de los turistas

	%
18-25	<b>25 %</b>
26-55	<b>50 %</b>
+50	<b>25 %</b>

## Rango de edad





## Paguera y Cala Fornells

### Plazas hoteleras

	Total Plazas	H5*	%	H4*	%	H3*	%
Paguera y Cala Fornells	<b>10.810</b>	397	3.67 %	6.792	62.83 %	3.257	30.13 %

Anotación: El porcentaje restante para sumar el 100% corresponde al número de plazas de los hoteles de dos y una estrellas.

### Ocupación

	2022	2023	2022 vs 2023
abr	72 %	76 %	4 %
may	84 %	90 %	6 %
jun	93 %	93 %	0 %
jul	94 %	95 %	1 %
ago	96 %	98 %	2 %
sep	94 %	94 %	0 %
oct	70 %	70 % <sup>8</sup>	0 %
media	86.1 %	88 %	1.9 %

La ocupación media de Paguera y Cala Fornells en el 2023 es aproximadamente de un 88%. La estancia media asciende a **8 días** aproximadamente en 2023.

### Precio medio (ADR)

El rango de precios promedio está fijado entre 150 € y 200 €.

### Hoteles abiertos todo el año

	Total Plazas
<b>No hay hoteles</b>	<b>0</b>

### Grado de satisfacción turistas

	Booking	HolidayCheck
Paguera	<b>8 - 8.5</b>	<b>92 - 97</b>

<sup>8</sup> Este dato es una previsión.

### Nacionalidad de los turistas

	%
1 Alemania	<b>88 %</b>
2 Otros	<b>12 %</b>

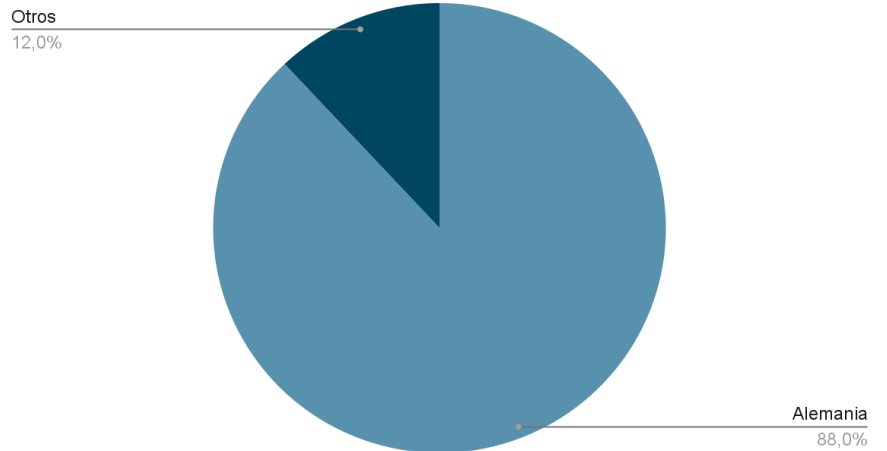
### Perfil del turista según acompañantes

	jun - sept	febr- may
Solo	-	<b>20 %</b>
En Familia	<b>50 %</b>	-
Con amistades	-	-
En pareja	<b>50 %</b>	<b>80 %</b>
Otros	-	-

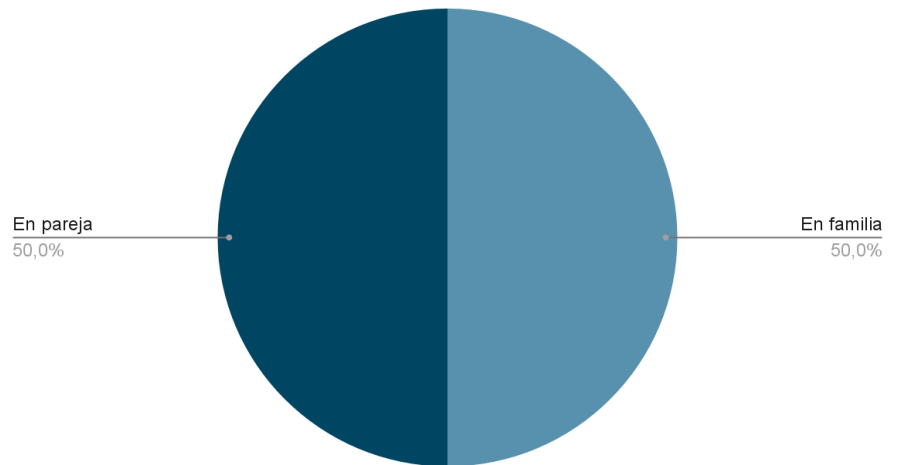
### Rango de edad de los turistas

	%
18-25	<b>20 % (jul - ago)</b>
26-55	<b>30 %</b>
más de 56	<b>50 %</b>

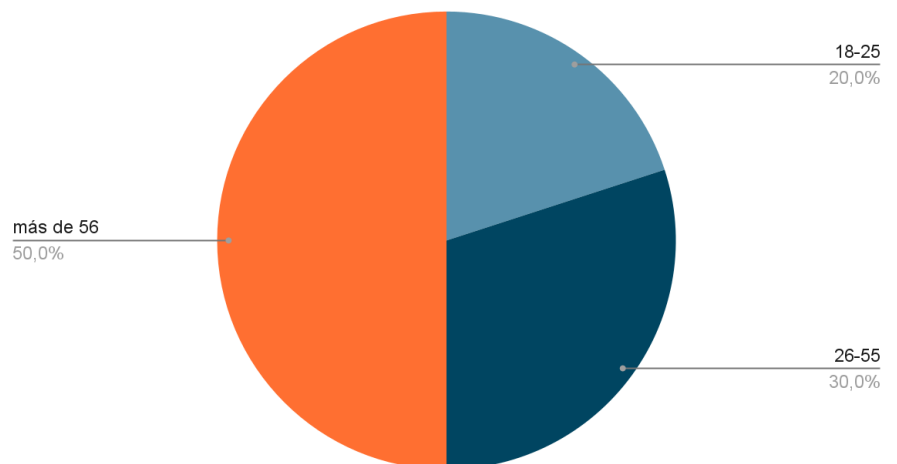
### Nacionalidad



### Perfil de turista (jun - sep)



### Rango de edad

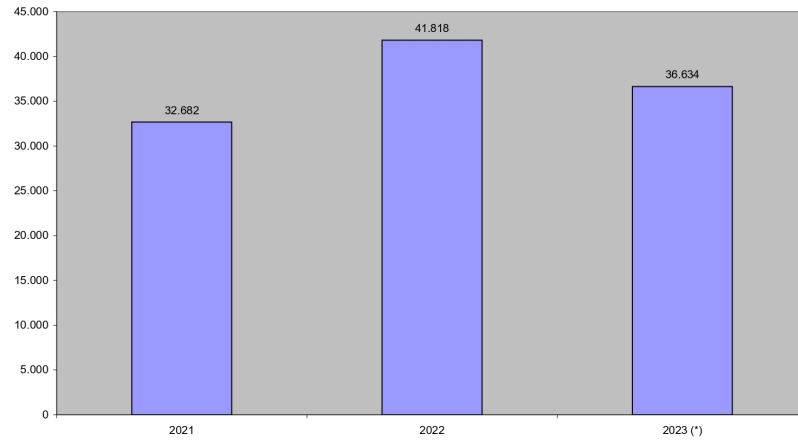


---

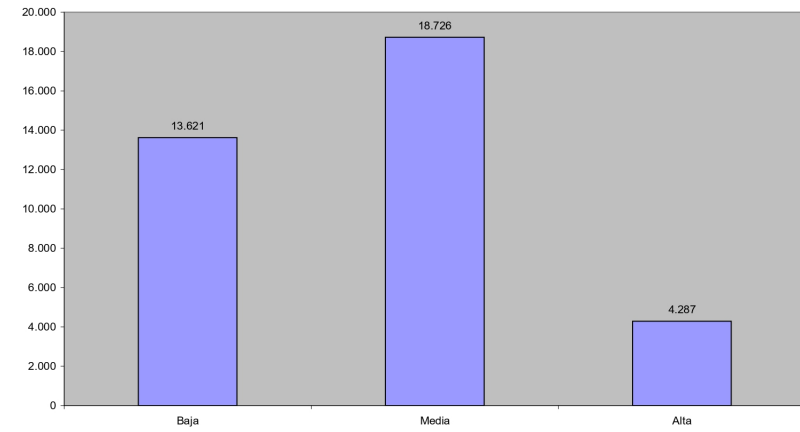
## Conclusiones

- La tendencia de **ocupación** ha experimentado un crecimiento de entre 1 y 4 puntos durante el año 2023 en las zonas turísticas en comparación con el año 2022. Esto refleja claramente una demanda existente que elige Calvià como su destino principal para alojarse durante las vacaciones de verano.
- La **estancia media** en Calvià se sitúa en 6 noches. Esta es la tendencia observada en los últimos años, donde los turistas tienden a reducir la duración de su viaje a medida que aumenta la frecuencia de sus viajes anuales. Es relevante señalar que dentro de la zona turística de Calvià, la estancia media más prolongada es de 8 noches y se encuentra en Paguera y Cala Fornells, mientras que la menor estancia promedio se registra en Portals Nous y Bendinat, con 5 noches.
- En el transcurso del año 2023, hemos observado un incremento de entre el 10 % y 15% en los **precios medios**.
- El objetivo de Calvià 365 es reducir la curva de estacionalidad y poder mantener el mayor número de hoteles abiertos durante el mayor número de meses posible.
- La **reputación online** de las diferentes zonas turísticas del municipio es positiva y oscila entre el 4 - 4.5 y el 8 - 8.5.

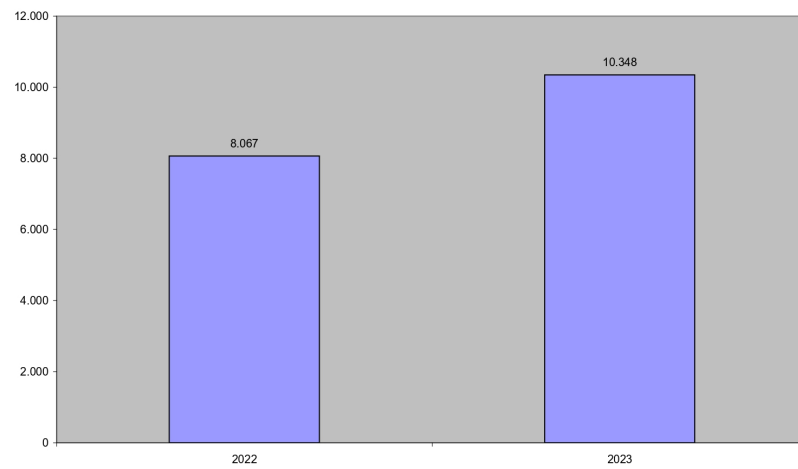
Requerimientos al 112 / 092



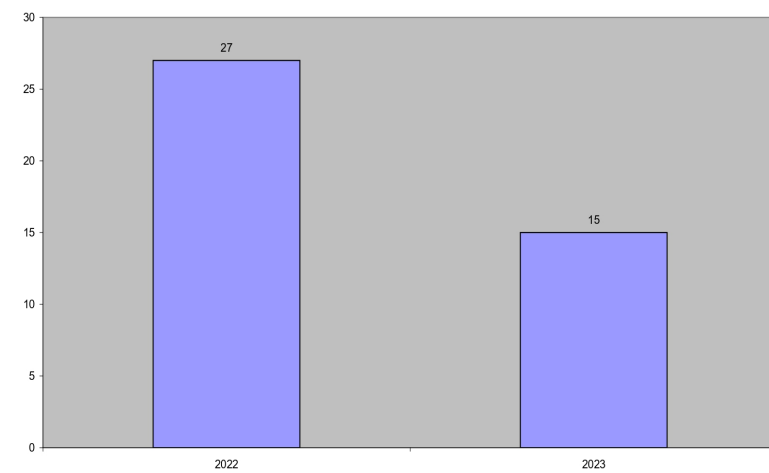
Requerimientos 2023 (\*) por prioridad



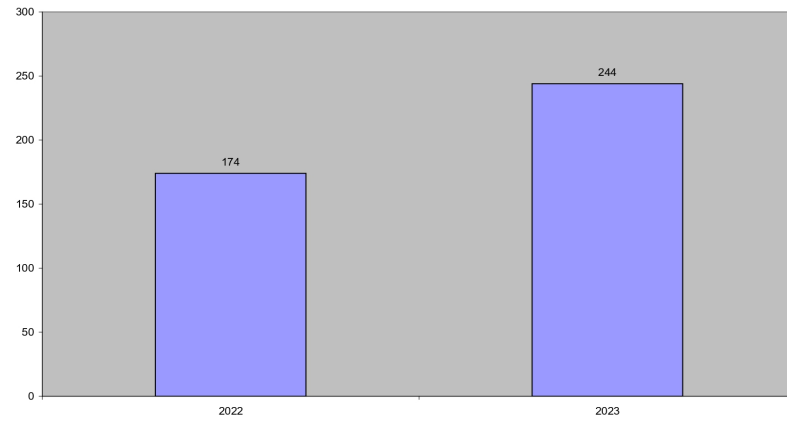
Levantamiento actas 2023 - TOTAL (1 junio - 24 septiembre)



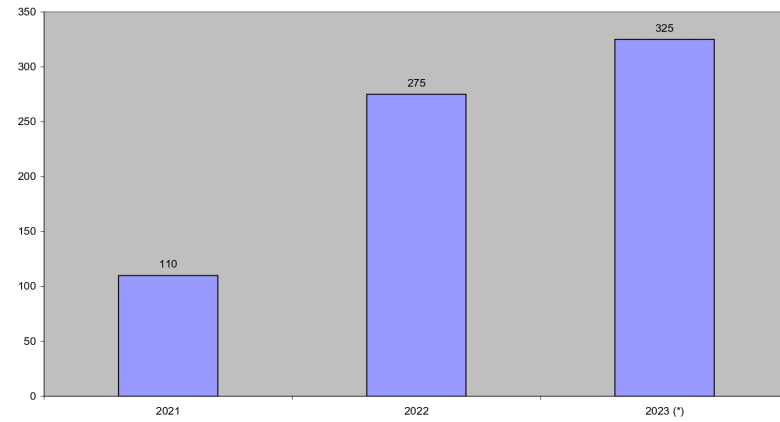
Levantamiento de actas 2023 - Por incumplimiento del Decreto de Excesos (1 junio - 24 septiembre)



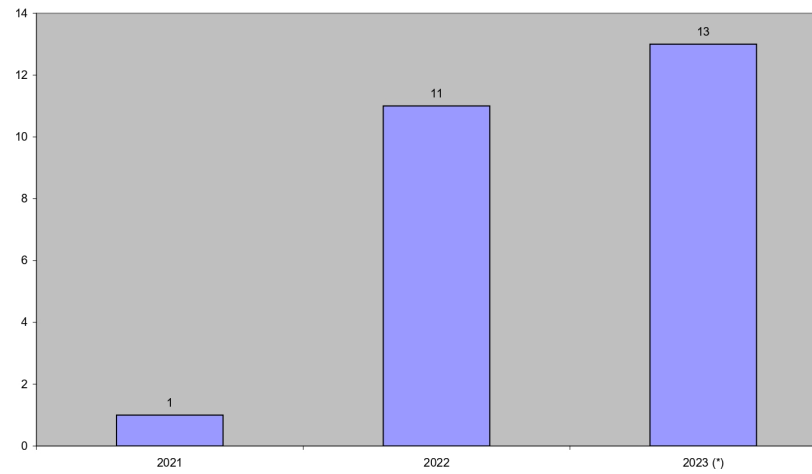
Detencions 2023 (1 junio - 24 septiembre)



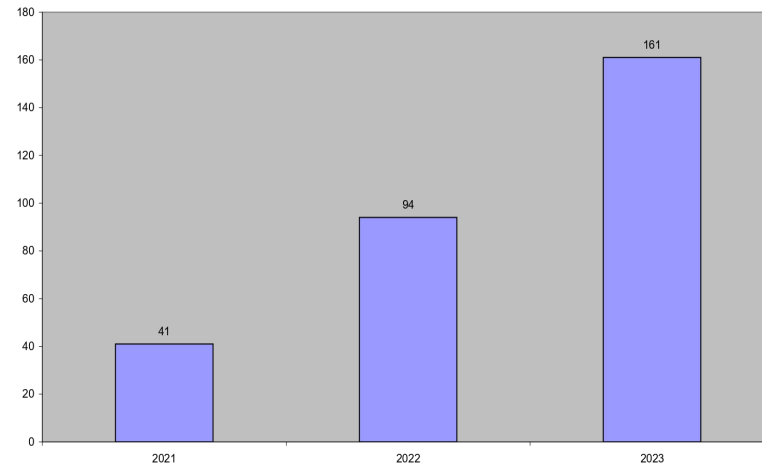
Detenciones (mayores de edad)



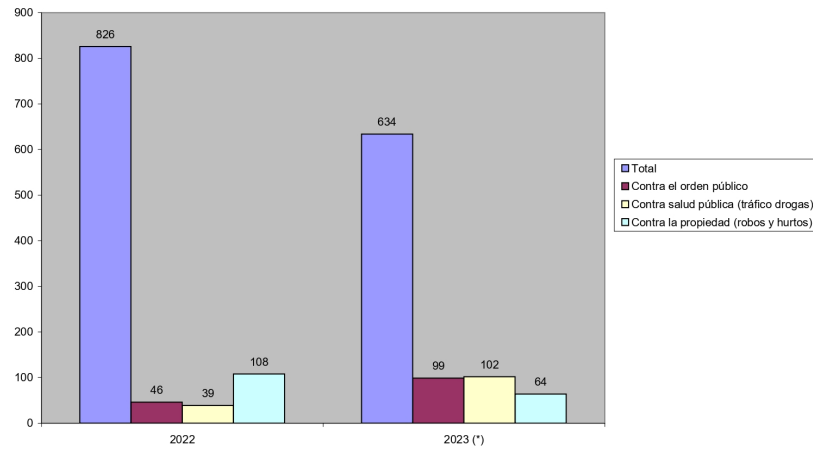
Detenciones (menores de edad)



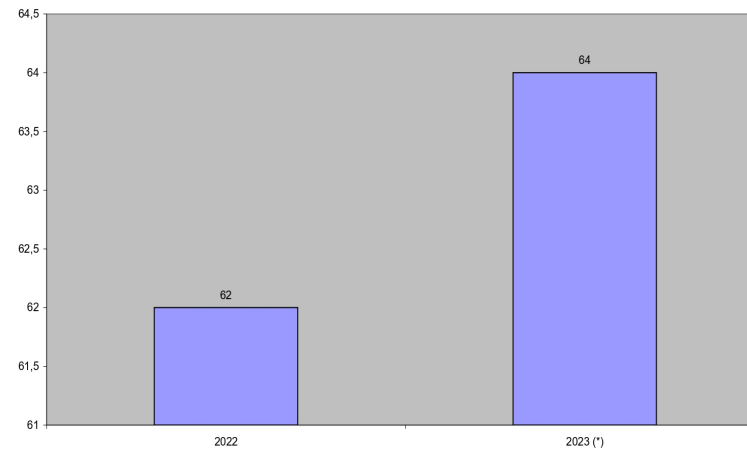
Detenciones (julio y agosto)



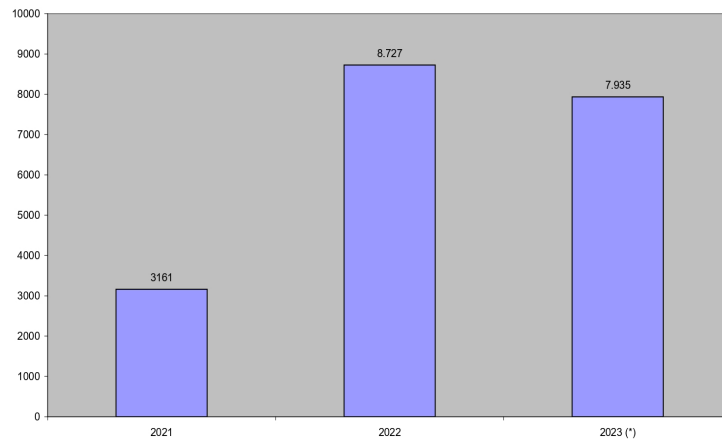
Diligencias penales



Intervenciones relacionadas con atestados instruidos por delitos de atentado, resistencia o desobediencia a los agentes



Funciones relevantes



Número de funciones relevantes 2023 (\*) - Desglose

